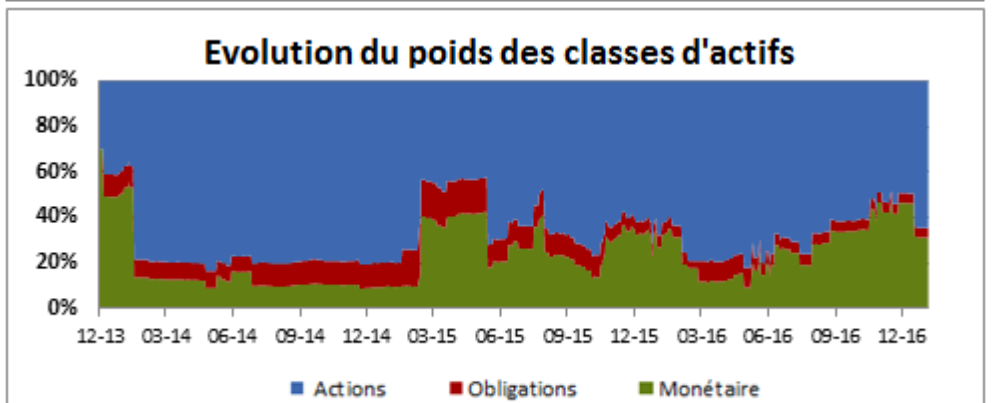
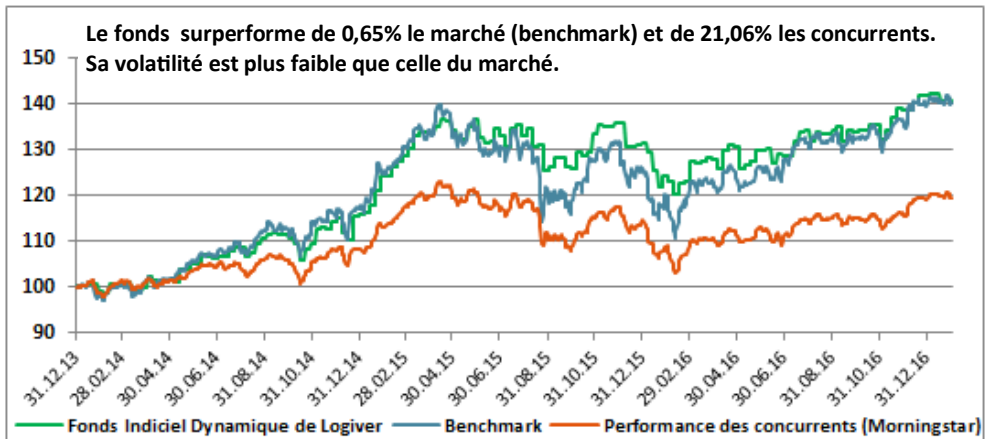


# ULYSSES LOGIVER INDICIEL DYNAMIQUE EN VNI DU 1 février 2017

## Performance depuis fin 2013



## Commentaire du gestionnaire

### Performance (classe R1)

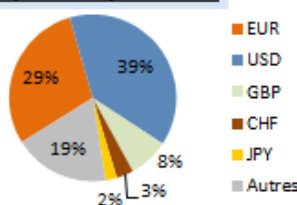
	Fonds Logiver	Indice
1 mois	-0,8%	-0,3%
3 mois	3,9%	4,4%
YTD	-0,8%	-0,3%
2016	7,9%	11,9%
2015	13,4%	7,0%
2014	16,0%	17,3%
depuis 31/12/2013	40,7%	40,1%

### Indicateur de risque (depuis 31/12/2013)

	Fonds Logiver	Indice
Volatilité	11,0%	13,4%
Sharpe Ratio	0,88	0,71
Information Ratio		0,04

Exposition	Fonds Logiver	Indice
Actions	65%	80%
Obligations	4%	20%
Monétaire	31%	0%

### Répartition par devises



La progression des marchés s'est fort ralentie en janvier car le Président Trump a mis plus l'accent sur les mesures protectionnistes que sur la relance fiscale, refroidissant ainsi les investisseurs quant aux perspectives de croissances aux Etats-Unis.

Moins de croissance implique une plus faible montée des taux, donc du dollar. Ce dernier a de plus réagi aux discours de la Maison Blanche et de l'Allemagne qui considèrent que le billet vert est surévalué.

D'un autre côté, le dollar pourrait monter à long terme suite à une taxation des importations américaines et une sous estimation du risque de hausse des taux de la *Federal Reserve*.

Préalablement à cette correction, nous étions passé d'un poids en dollar de 49% à 39%. Notons que le benchmark est constitué de 44% de dollar.

Nous gardons notre fort sous-

investissement en actions américaines qui nous semblent très sur-évaluées.

En revanche, nous avons augmenté notre poids en actions dans les pays émergents et en Europe.

Nous avons réduit notre sous-exposition de 5% dans les pays émergents qui devraient profiter d'un dollar plus faible et de taux stabilisés.

De même, nous avons augmenté notre poids en actions européennes de 10% car celles-ci bénéficient d'une décote historique par rapport aux actions américaines. Cette décote est due aux perceptions excessives d'éclatement de l'UE suite à des pressions populistes et aux commentaires du Président Trump. De plus le contexte de BREXIT n'est pas porteur.

Très attendue sur ce sujet, Theresa May a clarifié sa position. Elle essaiera d'obtenir un accord sur le libre-échange malgré une attitude de rupture nette avec l'UE.

## ULYSSES Indiciel Dynamique (reprise de Helios Indiciel Dynamique)

Sicav patrimoniale à large diversification internationale utilisant des fonds indiciels

### Objectif

Croissance et protection du capital à moyen / long terme via une large diversification en termes géographique et de classes d'actifs.

### Profil d'investissement

Sans risque 1 2 3 4 **5** 6 7 Très risqué

### Benchmark

Actions: 80%  
MSCI World (pays développés) 60%  
MSCI Marchés Emergents 20%

Obligations: 20%  
JPM Global Aggregate Bond 20%

### Caractéristiques

SICAV soumise à la Partie I de la loi du 17 décembre 2010.

### VNI Hebdomadaire

Droits d'entrée: 0%  
Droits de sortie: 0%

Frais totaux annuels estimés: 1,38%

- Fonctionnement: 0,38%
- Gestion: 1,00% (Classe R3 - 1,00)

Montant minimum de souscription: 250 000 €

VNI: 1 485,22 (Classe R3)  
Isin: LU1327485436  
Bloomberg: ULYLID3 LX

### Dépositaire :

Banque Degroof Petercam Luxembourg S.A.

### Gestionnaire LOGIVER S.A.

12, rue Jean Engling  
L-1466 Luxembourg  
tel. + 352 26 97 60 53  
fax + 352 26 25 92 06  
e-mail : info@logiver.com  
www.logiver.com