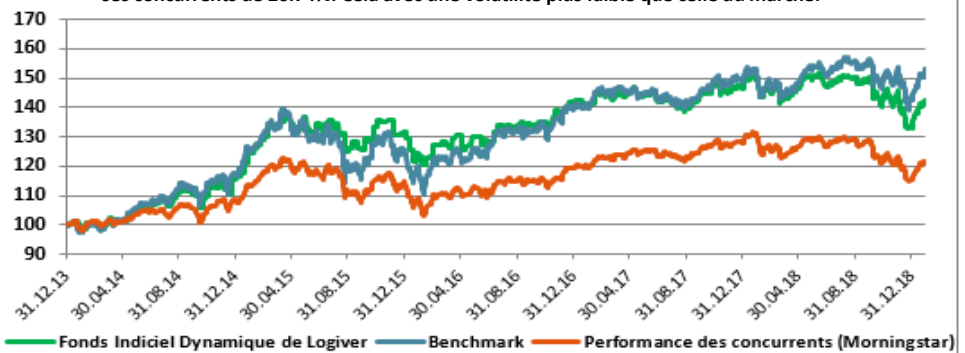


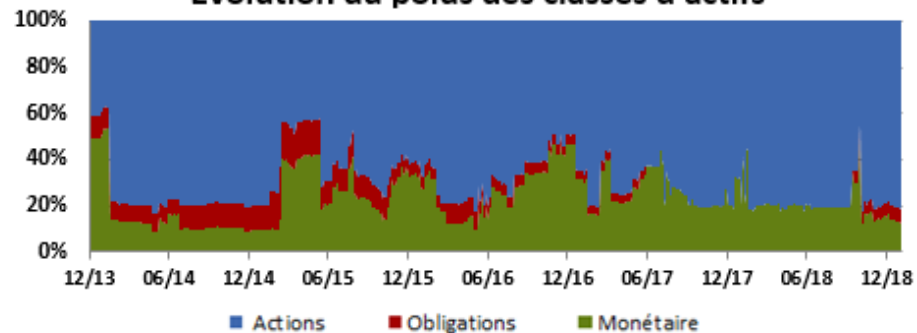
ULYSSES LOGIVER INDICIEL DYNAMIQUE EN VNI DU 31 Janv. 2019

Performance depuis fin 2013

Après frais, le fonds sousperforme de -10.40% le marché (benchmark) et surperforme ses concurrents de 20.74%. Cela avec une volatilité plus faible que celle du marché.



Evolution du poids des classes d'actifs



Commentaire du gestionnaire

Performance (classe R1)

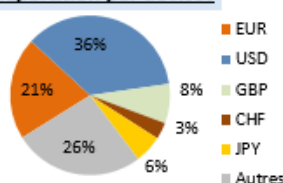
	Fonds Logiver	Indice
1 mois	6.3%	6.6%
3 mois	-0.5%	2.0%
YTD	6.3%	6.6%
2018	-8.4%	-3.7%
2017	3.3%	5.9%
2016	7.9%	11.9%
2015	13.4%	7.0%
2014	16.0%	17.3%
depuis 31/12/2013	42.5%	52.9%

Indicateur de risque (depuis 31/12/2013)

	Fonds Logiver	Indice
Volatilité	9.4%	10.6%
Sharpe Ratio	0.57	0.64
Information Ratio		-0.43

Exposition	Fonds Logiver	Indice
Actions	82.0%	80%
Obligations	5.9%	20%
Monétaire	12.1%	0%

Répartition par devises



La part R1 (0.75% de frais de gestion) a affiché un rebond très important de 6.2% en janvier.

Nos prévisions de la dernière lettre sicav se sont en effet réalisées, c'est-à-dire :

(1) Une volte-face de la *Federal Reserve* qui non seulement ne prévoit plus de hausse de taux à court terme mais remet en question la réduction de leur bilan.

(2) Une volonté politique de Mr. Trump pour trouver un accord avec la Chine sur la guerre commerciale qui les oppose. Cela avant l'arrivée des sanctions tarifaires sur 200 milliards de dollar d'importations chinoises. En effet, cette guerre tarifaire affaiblit non seulement l'économie mondiale et surtout chinoise mais aussi risque de créer un recul boursier que Mr. Trump ne peut accepter. Rappelons qu'il a lié le succès de sa présidence

à la performance de la bourse américaine.

Bien entendu, beaucoup de questions restent encore en suspens, surtout la notion de propriété intellectuelle, mais le progrès actuel devrait suffire à temporairement reporter cette hausse tarifaire.

(3) Finalement, les résultats des sociétés au quatrième trimestre 2018, bien que disparates, ont dans l'ensemble été corrects et n'ont en tout cas pas reflété un risque de récession.

Dans ces conditions, nous pouvons imaginer que les marchés actions pourraient continuer à progresser car une récession serait d'autant retardée par l'envergure du stimulus monétaire et fiscal américain et chinois en cours.

ULYSSES Indiciel Dynamique (reprise de Helios Indiciel Dynamique)


Sicav patrimoniale à large diversification internationale utilisant des fonds indiciels.

Objectif

Croissance et protection du capital à moyen / long terme via une large diversification en termes géographique et de classes d'actifs.

Profil d'investissement

Sans risque Très risqué



Benchmark

Actions : 80%
MSCI World (pays développés) 60%
MSCI Marchés Emergents 20%

Obligations : 20%
JPM Global Aggregate Bond 20%

Caractéristiques

SICAV soumise à la Partie I de la loi du 17 décembre 2010.

VNI Journalière

Droits d'entrée : non appliqué
Droits de sortie : non appliqué

Frais totaux annuels estimés : 1.38%

- Fonctionnement : 0.38%
- Gestion : 1.00% (Classe R3 - 1.00%)

Montant minimum de souscription : 10 000 €

VNI : 1 421.5 (Classe R1)
Isin : LU1327484975
Bloomberg : ULYLID1 LX

VNI : 1 455.99 (Classe R2)
Isin : LU1327485279
Bloomberg : ULYLID2 LX

VNI : 1 497.2 (Classe R3)
Isin : LU1327485436
Bloomberg : ULYLID3 LX

VNI : 1 481.64 (Classe R4)
Isin : LLU1327485600
Bloomberg : ULYLID4 LX

Dépositaire :

Banque Degroof Petercam Luxembourg S.A.

Gestionnaire des actifs LOGIVER S.A.

12, rue Jean Engling
L-1466 Luxembourg
tel. + 352 26 97 60 53
fax + 352 26 25 92 06
e-mail : info@logiver.com
www.logiver.com