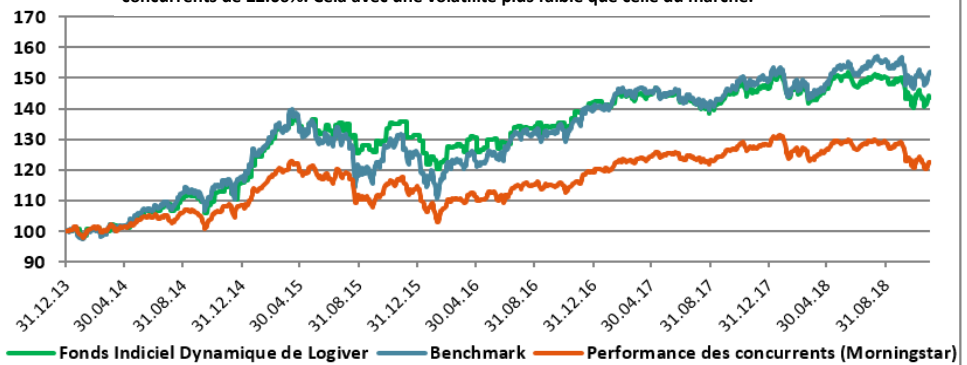


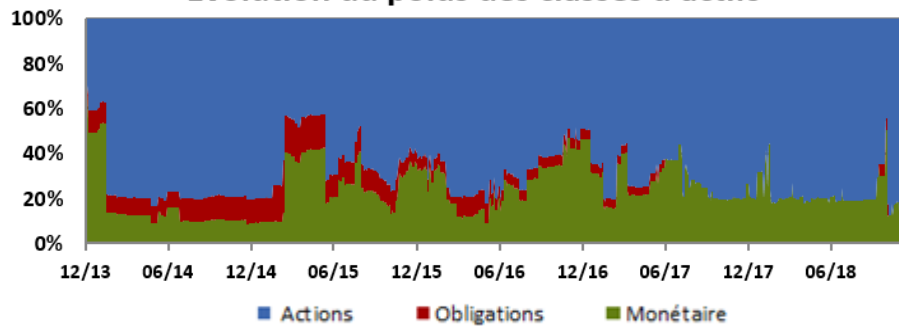
ULYSSES LOGIVER INDICIEL DYNAMIQUE EN VNI DU 30 Nov. 2018

Performance depuis fin 2013

Après frais, le fonds sousperforme de -7.72% le marché (benchmark) et surperforme ses concurrents de 22.06%. Cela avec une volatilité plus faible que celle du marché.



Evolution du poids des classes d'actifs

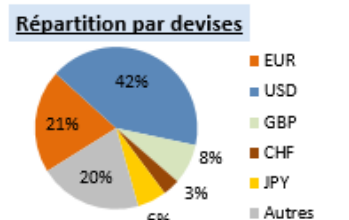


Commentaire du gestionnaire

Performance (classe R1)		
	Fonds Logiver	Indice
1 mois	0.8%	1.5%
3 mois	-3.9%	-2.5%
YTD	-1.4%	2.2%
2017	3.3%	5.9%
2016	7.9%	11.9%
2015	13.4%	7.0%
2014	16.0%	17.3%
depuis 31/12/2013	44.4%	52.1%

Indicateur de risque (depuis 31/12/2013)		
	Fonds Logiver	Indice
Volatilité	8.5%	10.0%
Sharpe Ratio	0.69	0.70
Information Ratio		-0.33

Exposition		
	Fonds Logiver	Indice
Actions	81.6%	80%
Obligations	5.0%	20%
Monétaire	13.4%	0%



Malgré le léger redressement du marché en novembre, le moral des investisseurs reste en berne. En effet, les perspectives de croissances mondiales ont été revues à la baisse (3.2% contre 3.4%) et le consensus sur résultats d'entreprise en 2019 a diminué de 8%.

Les causes sont multiples mais notons les principales : l'augmentation des taux aux US, la guerre commerciale, le Brexit et le budget Italien. Et bien entendu la chute des marchés qui réduit l'impression de richesse, surtout aux USA.

A toute cause, réaction : le 28 novembre, la Fed a indiqué la possibilité d'un ralentissement de l'augmentation des taux d'intérêts et Mr. Trump a annoncé un gel des augmentations tarifaires à l'importation des produits chinois à la suite d'une rencontre productive avec Mr. Xi. De plus, le Brexit pourrait se transformer en non Brexit et l'Italie revoit son budget sous pression de l'EU et du marché.

Nous pensons que la croissance de l'économie est encore suffisamment importante pour ne pas remettre en cause la croissance des résultats des entreprises et, de ce fait, éviter une correction majeure des bourses.

De plus, les réactions politiques récentes, bien qu'insuffisantes et incertaines dans leur effet, indiquent que toute détérioration des fondamentaux entraînerait des mesures politiques et économiques ad hoc, dont une baisse des taux.

Nous croyons qu'un rebond temporaire des bourses pourrait se produire et maintenons notre biais sur les valeurs décotées et les petites capitalisations qui, bien qu'à la traîne ces derniers mois, ont un potentiel de rebond important. Notons que ce biais a créé un retard temporaire par rapport au benchmark mais que la performance de notre fonds reste largement supérieure à celle de nos concurrents.

ULYSSES Indiciel Dynamique (reprise de Helios Indiciel Dynamique)


Sicav patrimoniale à large diversification internationale utilisant des fonds indiciels.

Objectif

Croissance et protection du capital à moyen / long terme via une large diversification en termes géographique et de classes d'actifs.

Profil d'investissement

Sans risque Très risqué



Benchmark

Actions : 80%
MSCI World (pays développés) 60%
MSCI Marchés Emergents 20%

Obligations : 20%
JPM Global Aggregate Bond 20%

Caractéristiques

SICAV soumise à la Partie I de la loi du 17 décembre 2010.

VNI Journalière

Droits d'entrée : non appliqué
Droits de sortie : non appliqué

Frais totaux annuels estimés : 1.38%

- Fonctionnement : 0.38%
- Gestion : 1.00% (Classe R3 - 1.00%)

Montant minimum de souscription : 10 000 €

VNI : 1 440.25 (Classe R1)
Isin : LU1327484975
Bloomberg : ULYLID1 LX

VNI : 1 473.31 (Classe R2)
Isin : LU1327485279
Bloomberg : ULYLID2 LX

VNI : 1 517.58 (Classe R3)
Isin : LU1327485436
Bloomberg : ULYLID3 LX

VNI : 1 500.55 (Classe R4)
Isin : LLU1327485600
Bloomberg : ULYLID4 LX

Dépositaire :

Banque Degroof Petercam Luxembourg S.A.

Gestionnaire des actifs LOGIVER S.A.

12, rue Jean Engling
L-1466 Luxembourg
tel. + 352 26 97 60 53
fax + 352 26 25 92 06
e-mail : info@logiver.com
www.logiver.com